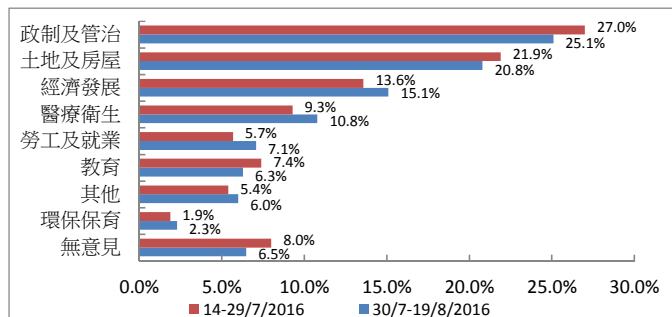


調查題目：選民對2016立法會選舉的意見調查（二）
 調查期間：2016年7月30日至8月19日
 有效樣本：5,023份
 調查方法：以隨機抽取電話號碼作全港性電話調查
 調查目的：2016年立法會選舉即將舉行，本會就此進行調查，以跟進市民對立法會選舉的意見。
 樣本加權：數據按選舉事務處公佈的2016年正式登記冊的性別及年齡分佈作加權（weighting）處理。
 註：由於四捨五入關係，個別變項的百分率加起來可能不等於百分之一百

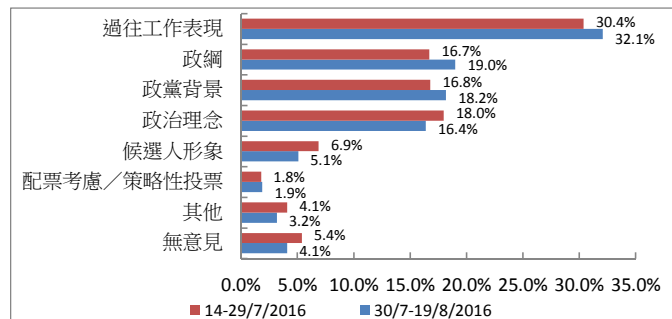
1 受訪選民現時最關注的議題

	14-30/7-		變化
	29/7/2016	19/8/2016	
土地及房屋	21.9%	20.8%	-1.1%
政制及管治	27.0%	25.1%	-1.9%
教育	7.4%	6.3%	-1.1%
勞工及就業	5.7%	7.1%	+1.4%
經濟發展	13.6%	15.1%	+1.5%
環保保育	1.9%	2.3%	+0.4%
醫療衛生	9.3%	10.8%	+1.5%
其他	5.4%	6.0%	+0.6%
無意見	8.0%	6.5%	-1.5%



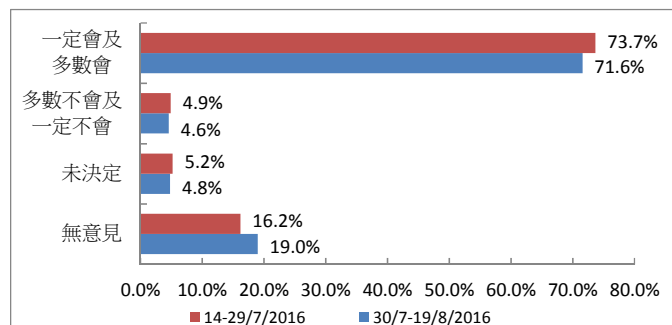
2 受訪選民決定投票取向最主要基於原因

	14-30/7-		變化
	29/7/2016	19/8/2016	
政綱	16.7%	19.0%	+2.3%
政黨背景	16.8%	18.2%	+1.4%
候選人形象	6.9%	5.1%	-1.8%
過往工作表現	30.4%	32.1%	+1.7%
政治理念	18.0%	16.4%	-1.6%
配票考慮／策略性投票	1.8%	1.9%	+0.1%
其他	4.1%	3.2%	-0.9%
無意見	5.4%	4.1%	-1.3%



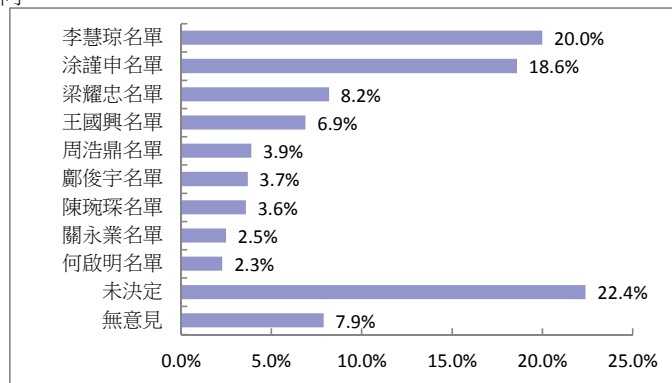
3 受訪選民的投票意欲

	14-30/7-		變化
	29/7/2016	19/8/2016	
一定會	54.5%	53.5%	-1.0%
多數會	19.2%	18.1%	-1.1%
多數不會	3.9%	3.5%	-0.4%
一定不會	1.0%	1.1%	+0.1%
未決定	5.2%	4.8%	-0.4%
無意見	16.2%	19.0%	+2.8%



4 受訪選民於「超級區議會」（區議會第二功能界別）的投票取向

	14-30/7-	
	29/7/2016	19/8/2016
涂謹申名單	20.6%	18.6%
李慧琼名單	17.2%	20.0%
鄭俊宇名單	4.1%	3.7%
何啟明名單	1.7%	2.3%
陳琬琛名單	5.2%	3.6%
王國興名單	6.0%	6.9%
關永業名單	2.0%	2.5%
梁耀忠名單	7.8%	8.2%
周浩鼎名單	5.5%	3.9%
未決定	26.3%	22.4%
無意見		7.9%



註：上述圖表未有顯示「司馬文名單（2.3%）」及「陳國強名單（1.4%）」於14-29/7/2016的支持度
 註：「未決定」及「無意見」於14-29/7/2016的調查中為合併選項

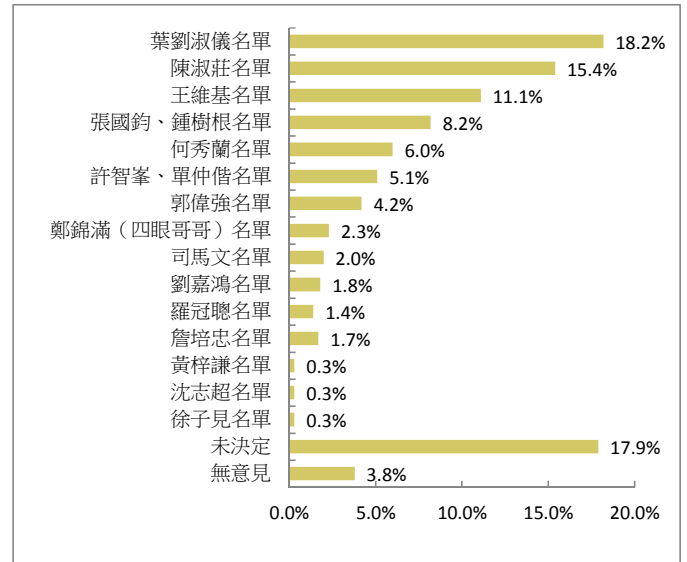
5 受訪選民於香港島地區直選中的投票取向

	14- 29/7/2016	30/7- 19/8/2016
黃梓謙名單	0.4%	0.3%
劉嘉鴻名單	0.3%	1.8%
葉劉淑儀名單	15.1%	18.2%
何秀蘭名單	6.3%	6.0%
張國鈞、鍾樹根名單	10.2%	8.2%
詹培忠名單	2.0%	1.7%
鄭錦滿（四眼哥哥）名單	2.1%	2.3%
羅冠聰名單	2.0%	1.4%
沈志超名單	未納入該次調查	0.3%
王維基名單	11.3%	11.1%
徐子見名單	未納入該次調查	0.3%
司馬文名單	未納入該次調查	2.0%
許智峯、單仲偕名單	4.8%	5.1%
陳淑莊名單	12.5%	15.4%
郭偉強名單	4.5%	4.2%
未決定	27.6%	17.9%
無意見		3.8%

註：樣本以表示居住於香港島的次樣本計算

註：上述圖表未有顯示「梁頌恆名單（0.9%）」於14-29/7/2016的支持度

註：「未決定」及「無意見」於14-29/7/2016的調查中為合併選項



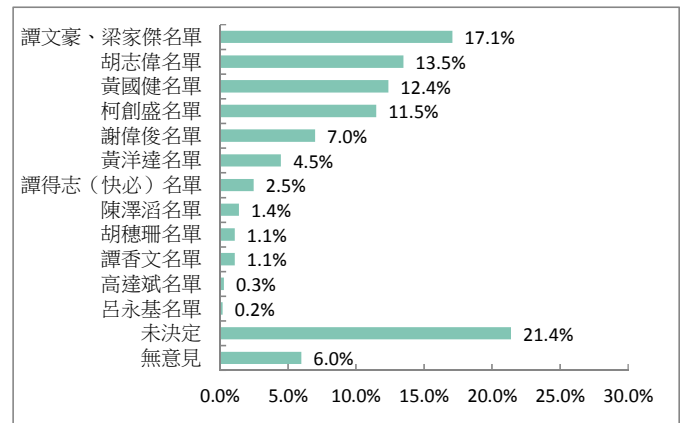
6 受訪選民於九龍東地區直選中的投票取向

	14- 29/7/2016	30/7- 19/8/2016
黃國健名單	8.6%	12.4%
胡穗珊名單	1.5%	1.1%
高達斌名單	未納入該次調查	0.3%
譚香文名單	未納入該次調查	1.1%
謝偉俊名單	6.5%	7.0%
柯創盛名單	13.0%	11.5%
呂永基名單	未納入該次調查	0.2%
胡志偉名單	14.0%	13.5%
譚文豪、梁家傑名單	11.9%	17.1%
黃洋達名單	6.2%	4.5%
陳澤滔名單	1.0%	1.4%
譚得志（快必）名單	3.2%	2.5%
未決定	29.5%	21.4%
無意見		6.0%

註：樣本以表示居住於九龍東的次樣本計算

註：上述圖表未有顯示「施德來名單（2.3%）」及「黎汶洛名單（2.5%）」於14-29/7/2016的支持度

註：「未決定」及「無意見」於14-29/7/2016的調查中為合併選項



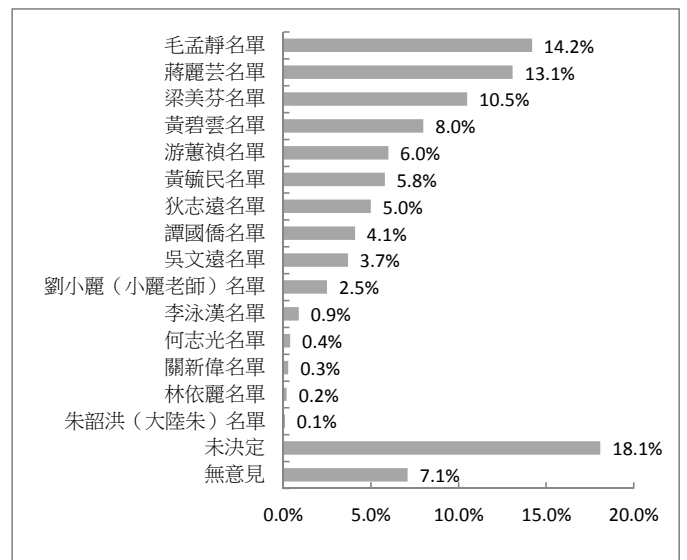
7 受訪選民於九龍西地區直選中的投票取向

	14- 29/7/2016	30/7- 19/8/2016
吳文遠名單	0.3%	3.7%
何志光名單	未納入該次調查	0.4%
毛孟靜名單	14.2%	14.2%
梁美芬名單	7.0%	10.5%
譚國僑名單	5.7%	4.1%
朱韶洪（大陸朱）名單	未納入該次調查	0.1%
黃毓民名單	9.3%	5.8%
黃碧雲名單	7.8%	8.0%
林依麗名單	未納入該次調查	0.2%
蔣麗芸名單	12.1%	13.1%
關新偉名單	未納入該次調查	0.3%
劉小麗（小麗老師）名單	1.9%	2.5%
游蕙禎名單	6.7%	6.0%
李泳漢名單	未納入該次調查	0.9%
狄志遠名單	6.0%	5.0%
未決定	26.2%	18.1%
無意見		7.1%

註：樣本以表示居住於九龍西的次樣本計算

註：上述圖表未有顯示「麥嘉晉名單（2.8%）」於14-29/7/2016的支持度

註：「未決定」及「無意見」於14-29/7/2016的調查中為合併選項



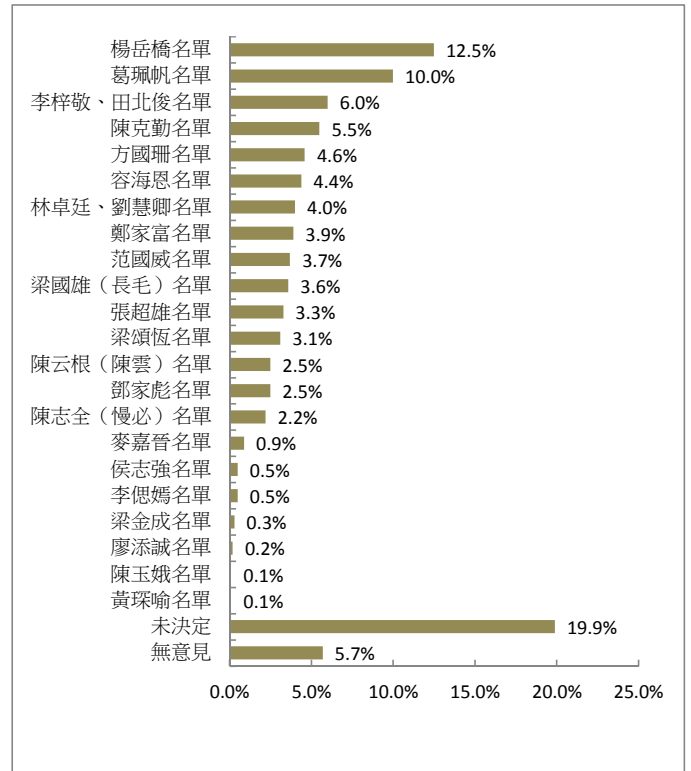
8 受訪選民於新界東地區直選中的投票取向

	14- 29/7/2016	30/7- 19/8/2016
方國珊名單	5.0%	4.6%
林卓廷、劉慧卿名單	4.2%	4.0%
廖添誠名單	0.6%	0.2%
陳云根（陳雲）名單	0.8%	2.5%
梁國雄（長毛）名單	4.4%	3.6%
張超雄名單	4.8%	3.3%
楊岳橋名單	12.0%	12.5%
麥嘉晉名單	未納入該次調查	0.9%
鄭家富名單	未納入該次調查	3.9%
葛珮帆名單	6.5%	10.0%
侯志強名單	1.5%	0.5%
李梓敬、田北俊名單	7.8%	6.0%
鄧家彪名單	3.7%	2.5%
范國威名單	5.8%	3.7%
陳玉娥名單	未納入該次調查	0.1%
黃琛喻名單	未納入該次調查	0.1%
李偲嫻名單	未納入該次調查	0.5%
陳志全（慢必）名單	3.9%	2.2%
梁頌恆名單	未納入該次調查	3.1%
梁金成名單	未納入該次調查	0.3%
容海恩名單	3.5%	4.4%
陳克勤名單	6.4%	5.5%
未決定		19.9%
無意見	22.3%	5.7%

註：樣本以表示居住於新界東的次樣本計算

註：上述圖表未有顯示「梁天琦名單（6.8%）」於14-29/7/2016的支持度

註：「未決定」及「無意見」於14-29/7/2016的調查中為合併選項



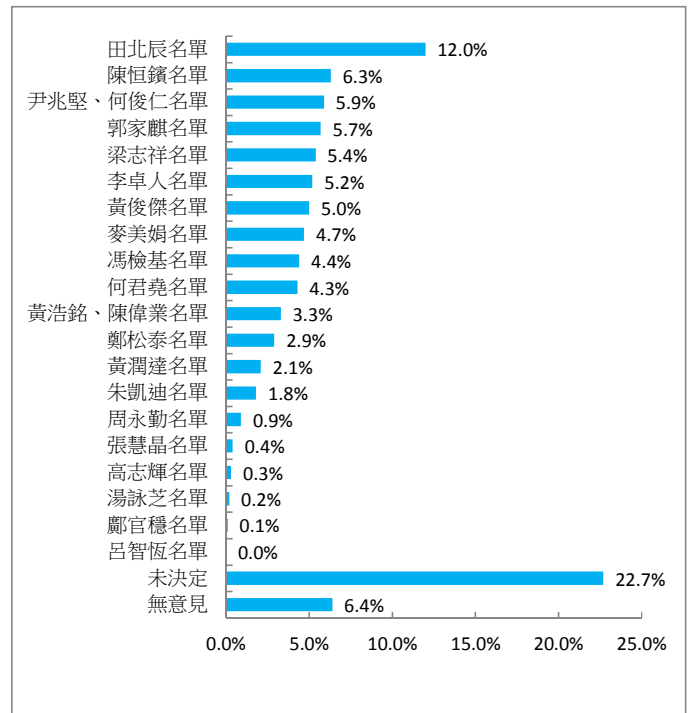
9 受訪選民於新界西地區直選中的投票取向

	14- 29/7/2016	30/7- 19/8/2016
黃潤達名單	4.2%	2.1%
尹兆堅、何俊仁名單	5.7%	5.9%
高志輝名單	未納入該次調查	0.3%
周永勤名單	1.6%	0.9%
鄭松泰名單	4.0%	2.9%
鄺官穩名單	未納入該次調查	0.1%
田北辰名單	13.2%	12.0%
何君堯名單	4.8%	4.3%
梁志祥名單	6.5%	5.4%
郭家麒名單	9.8%	5.7%
黃浩銘、陳偉業名單	6.2%	3.3%
李卓人名單	8.6%	5.2%
黃俊傑名單	0.4%	5.0%
麥美娟名單	7.1%	4.7%
馮檢基名單	5.9%	4.4%
陳恒鏞名單	7.5%	6.3%
張慧晶名單	未納入該次調查	0.4%
呂智恆名單	未納入該次調查	0.0%
湯詠芝名單	未納入該次調查	0.2%
朱凱迪名單	1.6%	1.8%
未決定		22.7%
無意見	12.4%	6.4%

註：樣本以表示居住於新界西的次樣本計算

註：上述圖表未有顯示「鄭承隆名單（0.6%）」於14-29/7/2016的支持度

註：「未決定」及「無意見」於14-29/7/2016的調查中為合併選項



10 受訪選民居住的區域

	加權前 樣本分配	加權後 樣本分配
香港島	17.8%	16.6%
九龍東	19.1%	12.9%
九龍西	13.7%	15.9%
新界東	26.2%	28.8%
新界西	23.2%	25.8%

12 受訪者的年齡

	加權前 樣本分配	加權後 樣本分配
18至30歲	16.3%	15.4%
31至40歲	13.2%	14.0%
41至50歲	18.5%	17.0%
51至60歲	25.7%	23.0%
61歲或以上	26.3%	30.7%

14 受訪者的職業

	百分比
管理及行政人員	22.4%
專業及輔助專業人員	12.3%
文員、服務及銷售人員	15.4%
勞動工作者	13.8%
料理家務者	8.2%
退休人士	11.2%
學生	8.0%
其他	8.7%

16 受訪者自稱的社會階層

	百分比
上層	3.3%
中上層	7.2%
中層	35.1%
中下層	32.9%
下層	14.5%
不知道	7.0%

11 受訪者的性別

	加權前 樣本分配	加權後 樣本分配
男	51.4%	49.6%
女	48.6%	50.4%

13 受訪者的學歷

	百分比
未受教育／學前教育	2.6%
小學	2.5%
初中	12.0%
高中／預科	32.4%
文憑／證書課程	11.3%
副學位課程	5.4%
學位課程	33.8%

15 受訪者家庭月入範圍

	百分比
< \$6,000	6.2%
\$6,000-9,999	6.6%
\$10,000-19,999	20.1%
\$20,000-29,999	16.4%
\$30,000-39,999	12.9%
\$40,000-59,999	11.1%
≥ \$60,000	19.3%
不知道	7.4%