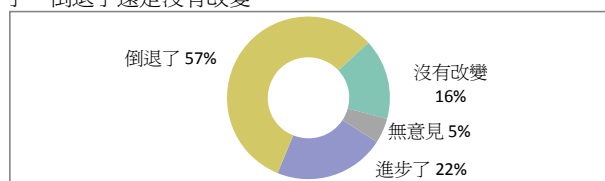


香港研究協會

調查題目：市民對香港前途的意見調查
 調查期間：2016年4月28日至5月5日
 有效樣本：1087份
 調查方法：以隨機抽取電話號碼作全港性電話調查
 調查目的：社會最近就香港前途問題討論有所增加，本會就此進行調查，以了解市民對香港前途的意見。
 樣本加權：數據按香港統計處公佈的2014年18歲或以上市民的性別及年齡分佈作加權（weighting）處理。
 註：由於四捨五入關係，個別變項的百分率加起來可能不等於百分之一百

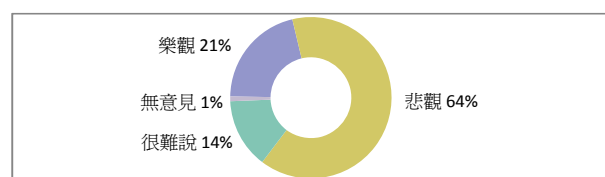
1 與回歸前比較，受訪者認為回歸18年香港的整體發展情況是進步了、倒退了還是沒有改變

	百分比
進步了	22%
倒退了	57%
沒有改變	16%
無意見	5%



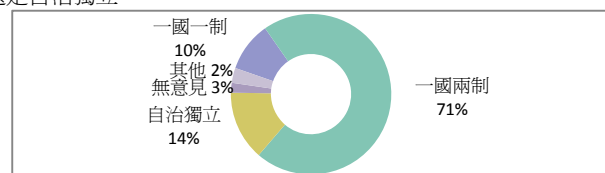
2 受訪者對香港前途感到樂觀還是悲觀

	百分比
樂觀	21%
悲觀	64%
很難說	14%
無意見	1%



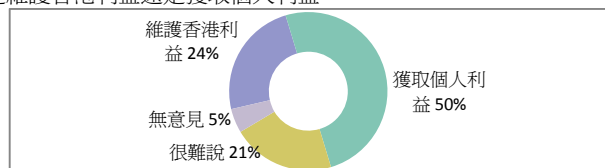
3 受訪者認為香港回歸50年後的前途應該是一國一制、一國兩制還是自治獨立

	百分比
一國一制	10%
一國兩制	71%
自治獨立	14%
其他	2%
無意見	3%



4 近期有主張港獨的團體成立，受訪者認為其成立的主要出發點是維護香港利益還是獲取個人利益

	百分比
維護香港利益	24%
獲取個人利益	50%
很難說	21%
無意見	5%



5 受訪者的性別

	加權前 樣本分配	加權後 樣本分配
男	49%	45%
女	51%	55%

6 受訪者的年齡

	加權前 樣本分配	加權後 樣本分配
18至30歲	19%	21%
31至40歲	17%	18%
41至50歲	20%	19%
51至60歲	27%	19%
61歲或以上	17%	23%

7 受訪者的學歷

	百分比
未受教育／學前教育	1%
小學	4%
初中	15%
高中／預科	31%
文憑／證書課程	15%
副學位課程	5%
學位課程	30%

8 受訪者的職業

	百分比
管理及行政人員	23%
專業及輔助專業人員	18%
文員、服務及銷售人員	15%
勞動工作者	11%
料理家務者	8%
退休人士	15%
學生	3%
其他	7%

9 受訪者家庭月入範圍

	百分比
< \$6,000	6%
\$6,000-9,999	5%
\$10,000-19,999	23%
\$20,000-29,999	18%
\$30,000-39,999	15%
\$40,000-59,999	14%
≥ \$60,000	13%
不知道	6%

10 受訪者自稱的社會階層

	百分比
上層	3%
中上層	9%
中層	31%
中下層	38%
下層	14%
不知道	5%