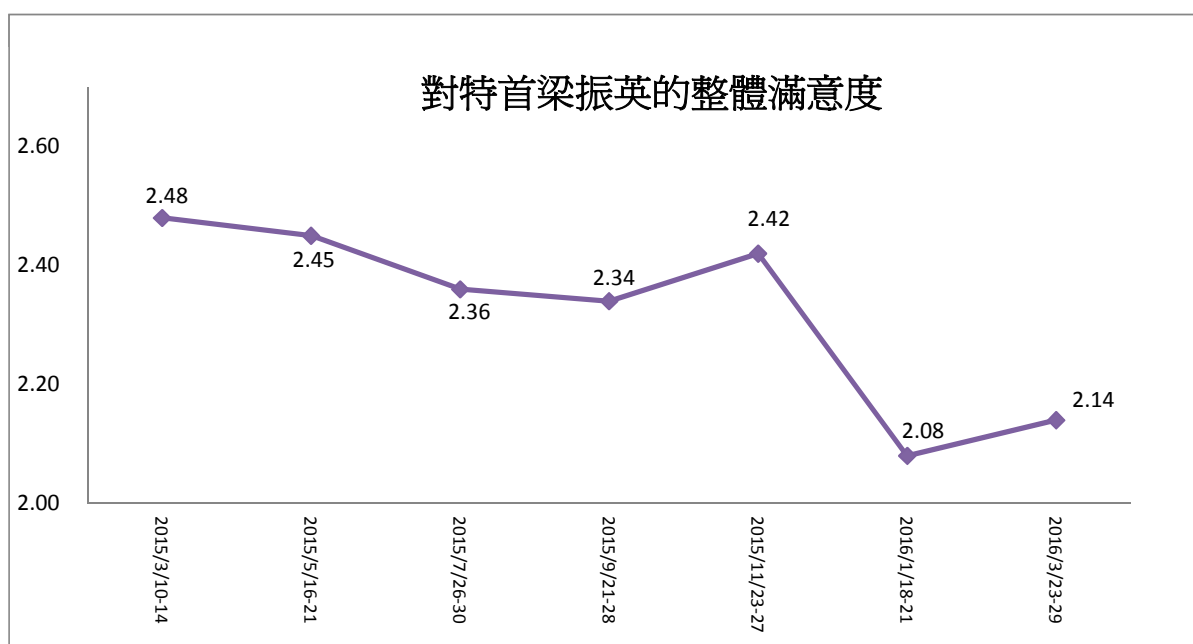


香港研究協會

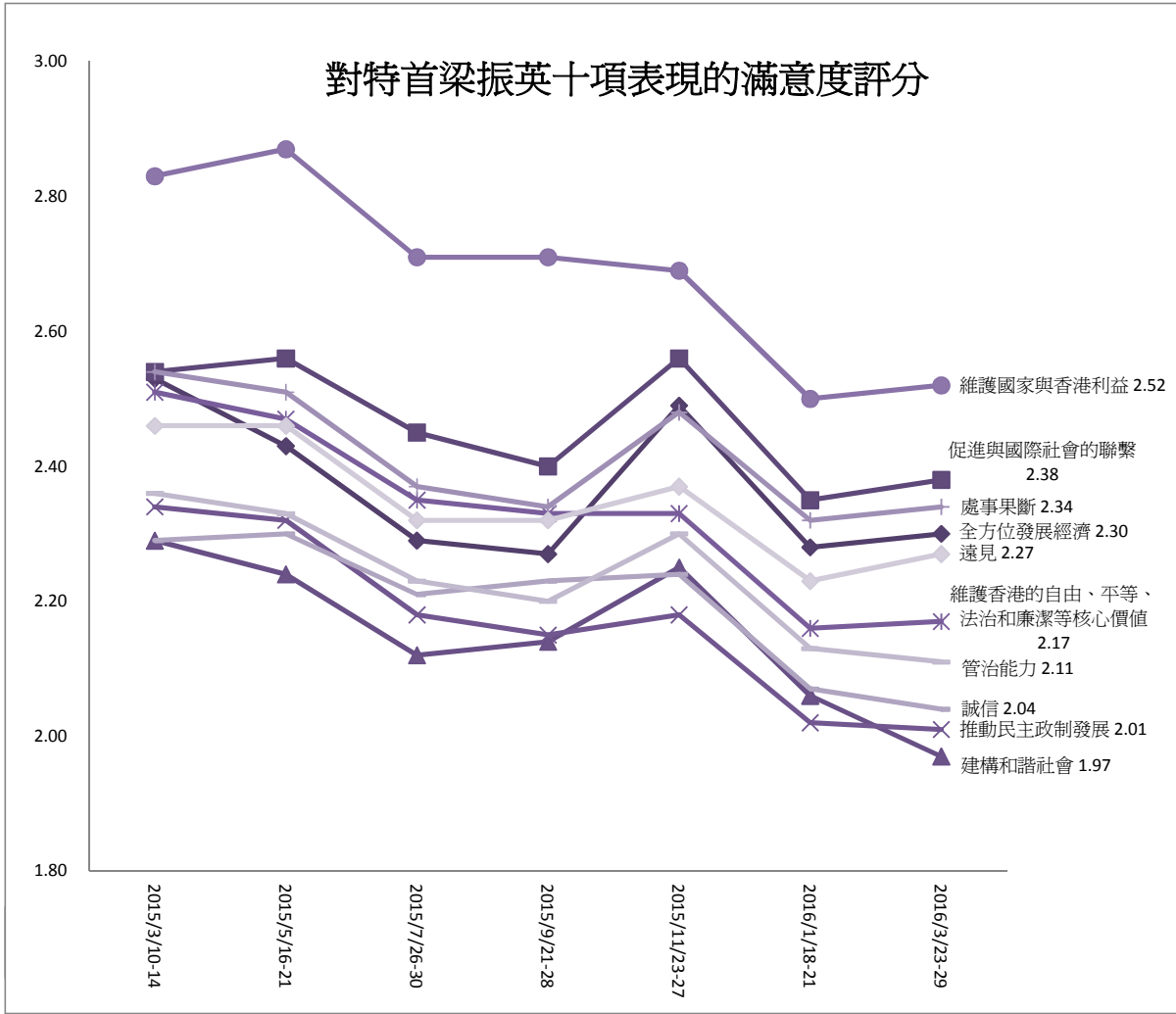
調查題目：常設調查 -- 「市民對特首梁振英的滿意度評分調查（2016年3月）」
 調查期間：2016年3月23至29日
 有效樣本：1074份
 調查對象：十八歲或以上市民
 調查方法：以隨機抽取電話號碼作全港電話調查
 樣本加權：數據按香港統計處公佈的2014年18歲或以上市民的性別及年齡分佈作加權（weighting）處理。
 註：由於四捨五入關係，個別變項的百分率加起來可能不等於百分之一百。

受訪者以1-5分表示對特首以下各項的滿意度，1分為非常不滿意，2分為不滿意，3分為一般，4分為滿意，5分為非常滿意，受訪者亦可選擇無意見。

評分內容	2016/1/ 18-21	2016/3/ 23-29	與上次 調查比較	無意見 比率	最頻值及其比率
1 全方位發展經濟	2.28	2.30	0.02	4%	1 (51%)
2 促進與國際社會的聯繫	2.35	2.38	0.03	2%	1 (49%)
3 建構和諧社會	2.06	1.97	-0.09	1%	1 (56%)
4 推動民主政制發展	2.02	2.01	-0.01	1%	1 (59%)
5 維護香港的自由、平等、法治和廉潔等核心價值	2.16	2.17	0.01	1%	1 (54%)
6 維護國家與香港利益	2.50	2.52	0.02	2%	1 (40%)
7 處事果斷	2.32	2.34	0.02	1%	1 (49%)
8 誠信	2.07	2.04	-0.03	1%	1 (56%)
9 管治能力	2.13	2.11	-0.02	1%	1 (50%)
10 遠見	2.23	2.27	0.04	1%	1 (48%)
11 對特首梁振英的整體滿意度	2.08	2.14	0.06	1%	1 (50%)

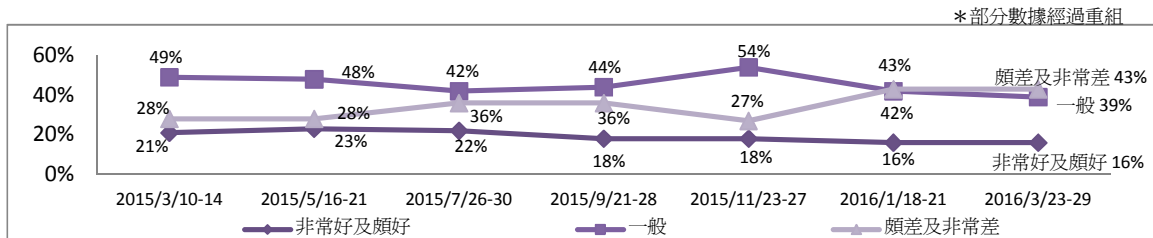


(排名依分數序)



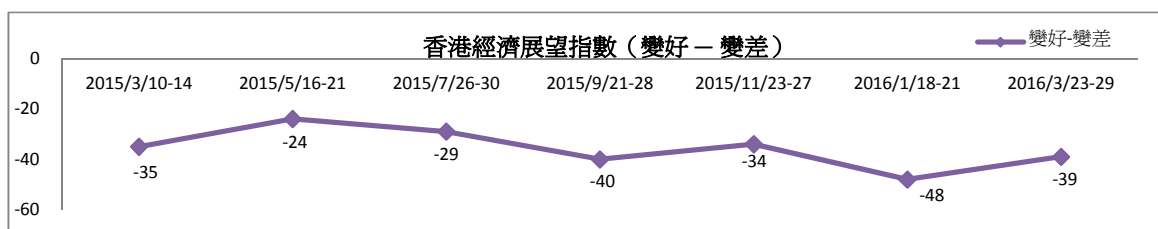
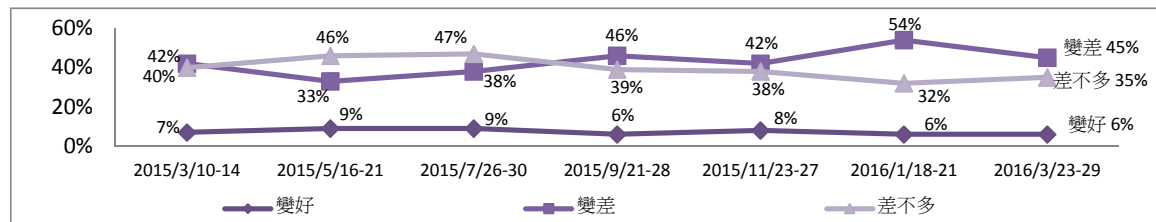
12 受訪者認為現時香港的經濟狀況好還是差的評估

	2016/1/ 18-21	2016/3/ 23-29	最新變化
非常好	7%	9%	2%
頗好	9%	7%	-2%
一般	42%	39%	-3%
頗差	29%	27%	-2%
非常差	14%	16%	2%
無意見	1%	2%	1%



13 受訪者認為香港未來一年經濟狀況較現時的變化

	2016/1/ 18-21	2016/3/ 23-29	最新變化
變好	6%	6%	--
變差	54%	45%	-9%
差不多	32%	35%	3%
不知道	7%	9%	2%
無意見	1%	5%	4%



*參考"THE IPSOS MORI ECONOMIC OPTIMISM INDEX"

14 受訪者的性別

	加權前 樣本分配	加權後 樣本分配
男	54%	45%
女	46%	55%

15 受訪者的年齡

	加權前 樣本分配	加權後 樣本分配
18-29	20%	19%
30-39	18%	18%
40-49	23%	19%
50-59	21%	20%
≥60	18%	25%

16 受訪者的學歷

	百分比
未受教育／學前教育	1%
小學	4%
初中	15%
高中／預科	29%
文憑／證書課程	12%
副學位課程	5%
學位課程	34%

17 受訪者的職業

	百分比
管理及行政人員	21%
專業及輔助專業人員	16%
文員、服務及銷售人員	22%
勞動工作者	4%
料理家務者	8%
退休人士	15%
學生	6%
其他	8%

18 受訪者的家庭月入範圍

	百分比
<\$6,000	6%
\$6,000-9,999	6%
\$10,000-19,999	19%
\$20,000-29,999	18%
\$30,000-39,999	16%
\$40,000-59,999	12%
≥\$60,000	15%
不知道	9%

19 受訪者自稱的社會階層

	百分比
上層	2%
中上層	6%
中層	33%
中下層	38%
下層	13%
不知道	8%