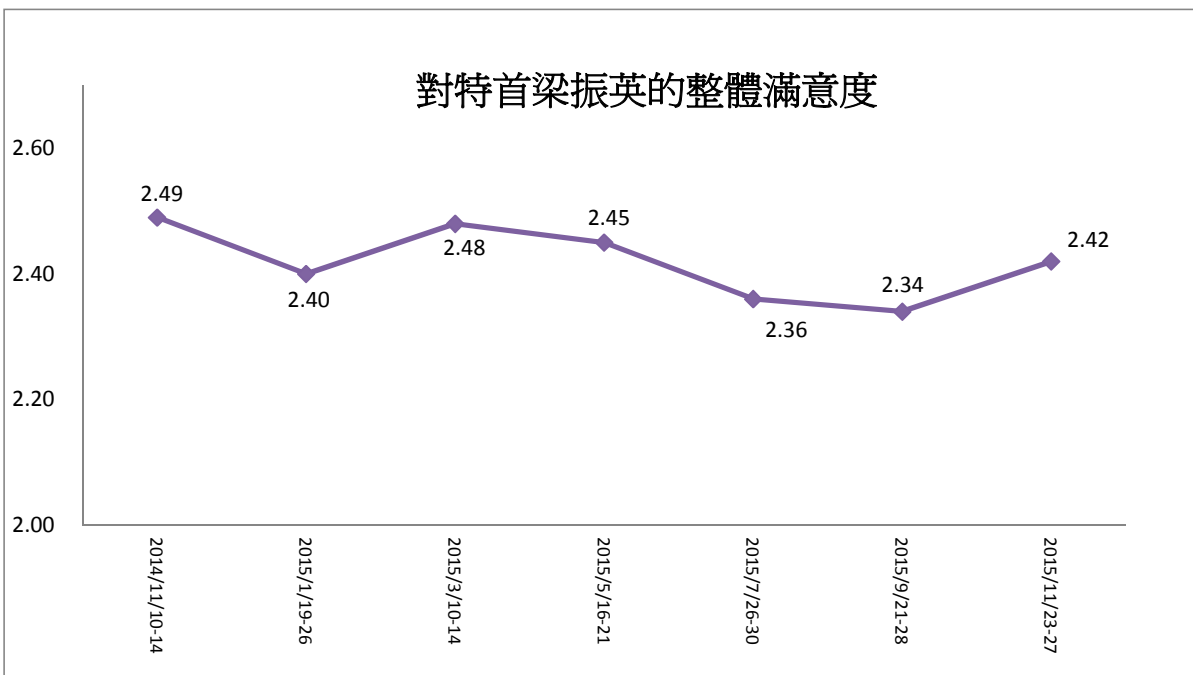


### 香港研究協會

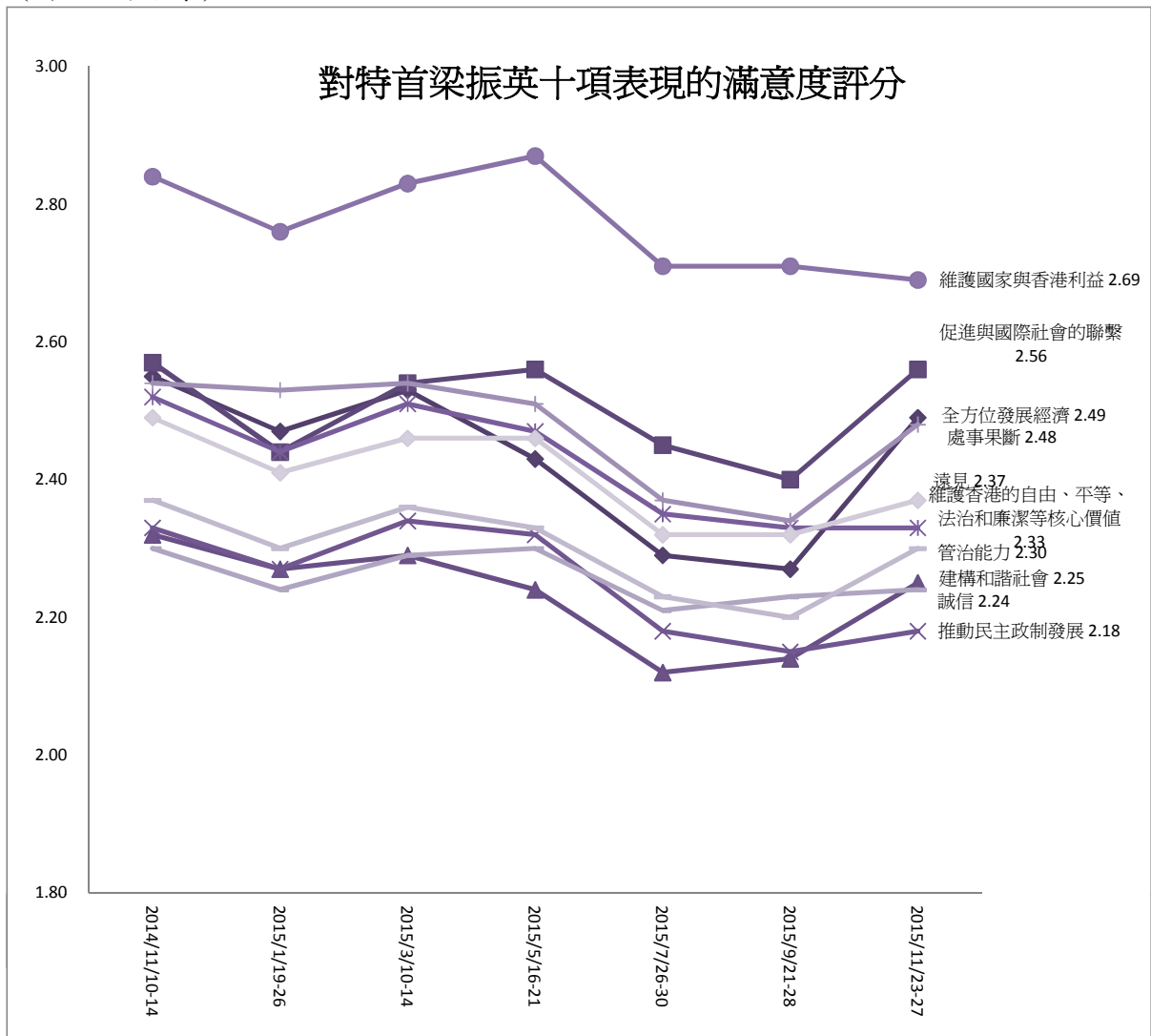
調查題目：常設調查 -- 「市民對特首梁振英的滿意度評分調查（2015年11月）」  
 調查期間：2015年11月23至27日  
 有效樣本：1076份  
 調查對象：十八歲或以上市民  
 調查方法：以隨機抽取電話號碼作全港電話調查  
 樣本加權：數據按香港統計處公佈的2014年18歲或以上市民的性別及年齡分佈作加權（weighting）處理。  
 註：由於四捨五入關係，個別變項的百分率加起來可能不等於百分之一百。

受訪者以1-5分表示對特首以下各項的滿意度，1分為非常不滿意，2分為不滿意，3分為一般，4分為滿意，5分為非常滿意，受訪者亦可選擇無意見。

評分內容	2015/9/21-28	2015/11/23-27	與上次調查比較	無意見比率	最頻值及其比率
1 全方位發展經濟	2.27	2.49	0.22	3%	1 ( 37% )
2 促進與國際社會的聯繫	2.40	2.56	0.16	2%	1 ( 32% )
3 建構和諧社會	2.14	2.25	0.11	1%	1 ( 51% )
4 推動民主政制發展	2.15	2.18	0.03	1%	1 ( 55% )
5 維護香港的自由、平等、法治和廉潔等核心價值	2.33	2.33	--	1%	1 ( 54% )
6 維護國家與香港利益	2.71	2.69	-0.02	1%	1 ( 35% )
7 處事果斷	2.34	2.48	0.14	1%	1 ( 41% )
8 誠信	2.23	2.24	0.01	1%	1 ( 53% )
9 管治能力	2.20	2.30	0.10	1%	1 ( 50% )
10 遠見	2.32	2.37	0.05	2%	1 ( 46% )
11 對特首梁振英的整體滿意度	2.34	2.42	0.08	1%	1 ( 43% )

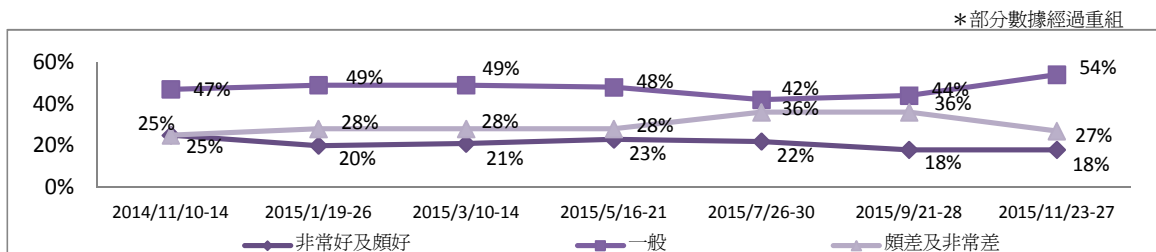


(排名依分數序)



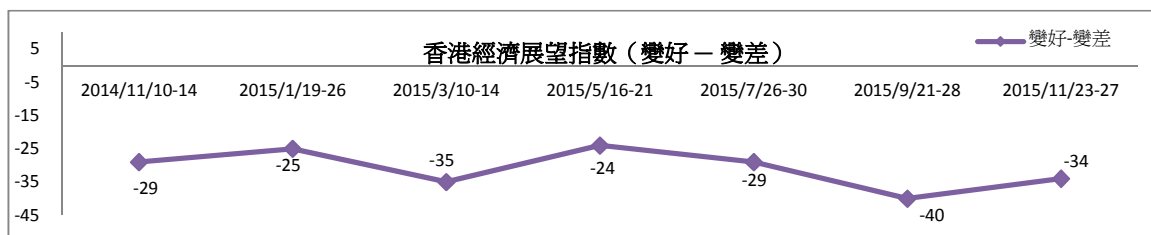
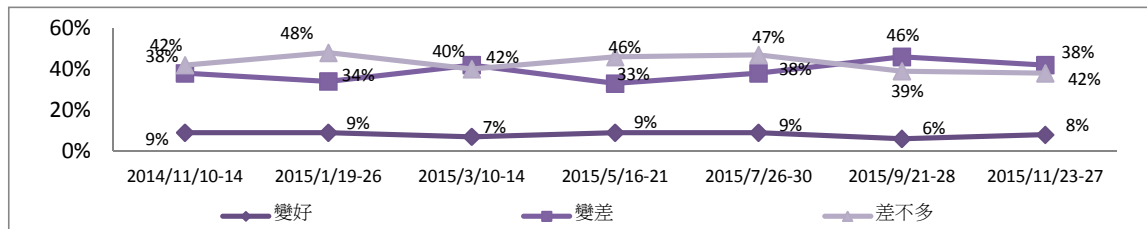
## 12 受訪者認為現時香港的經濟狀況好還是差的評估

	2015/9/ 21-28	2015/11/ 23-27	最新變化
非常好	7%	9%	2%
頗好	11%	9%	-2%
一般	44%	54%	10%
頗差	23%	16%	-7%
非常差	13%	11%	-2%
無意見	2%	1%	-1%



### 13 受訪者認為香港未來一年經濟狀況較現時的變化

	2015/9/ 21-28	2015/11/ 23-27	最新變化
變好	6%	8%	2%
變差	46%	42%	-4%
差不多	39%	38%	-1%
不知道	6%	7%	1%
無意見	3%	5%	2%



\*參考"THE IPSOS MORI ECONOMIC OPTIMISM INDEX"

### 14 受訪者的性別

	加權前 樣本分配	加權後 樣本分配
男	57%	45%
女	43%	55%

### 15 受訪者的年齡

	加權前 樣本分配	加權後 樣本分配
18-29	21%	19%
30-39	19%	18%
40-49	22%	19%
50-59	21%	20%
≥60	17%	24%

### 16 受訪者的學歷

	百分比
未受教育／學前教育	2%
小學	3%
初中	14%
高中／預科	33%
文憑／證書課程	11%
副學位課程	4%
學位課程	34%

### 17 受訪者的職業

	百分比
管理及行政人員	30%
專業及輔助專業人員	18%
文員、服務及銷售人員	18%
勞動工作者	7%
料理家務者	5%
退休人士	14%
學生	3%
其他	5%

### 18 受訪者的家庭月入範圍

	百分比
<\$6,000	5%
\$6,000-9,999	5%
\$10,000-19,999	19%
\$20,000-29,999	20%
\$30,000-39,999	14%
\$40,000-59,999	15%
≥\$60,000	17%
不知道	6%

### 19 受訪者自稱的社會階層

	百分比
上層	2%
中上層	7%
中層	33%
中下層	39%
下層	13%
不知道	7%