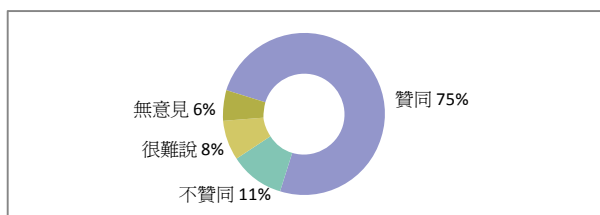


## 香港研究協會

調查題目：市民對港大副校長遴選風波的意見調查  
 調查期間：2015年8月14至20日  
 有效樣本：1069份  
 調查方法：以隨機抽取電話號碼作全港性電話調查  
 調查目的：港大副校長遴選風波引起了社會的廣泛關注，本會就此進行調查，以了解市民對有關事件的意見。  
 樣本加權：數據按香港統計處公佈的2014年18歲或以上市民的性別及年齡分佈作加權（weighting）處理。  
 註：由於四捨五入關係，個別變項的百分率加起來可能不等如百分之一百。

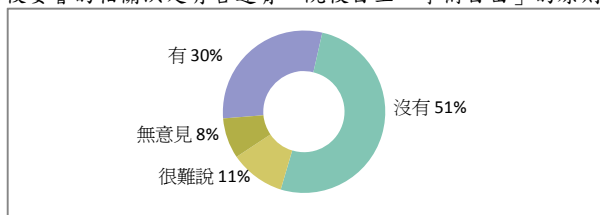
### 1 受訪者是否贊同港大校委會擁有副校長遴選的最終決定權

	百分比
贊同	75%
不贊同	11%
很難說	8%
無意見	6%



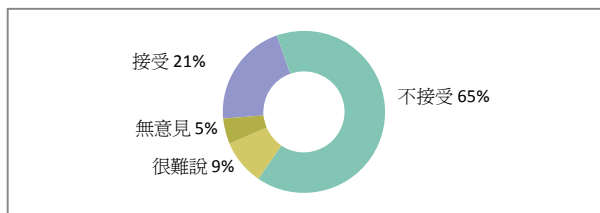
### 2 若校委會最終否決物色委員會就副校長人選的建議，受訪者認為校委會的相關決定有否違背「院校自主、學術自由」的原則

	百分比
有	30%
沒有	51%
很難說	11%
無意見	8%



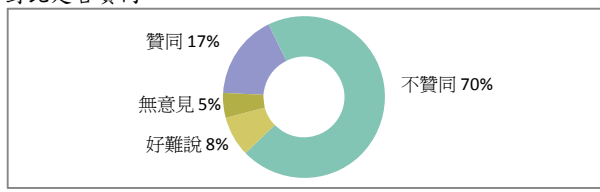
### 3 受訪者是否接受具有明顯政治立場的人士擔任大學副校長

	百分比
接受	21%
不接受	65%
很難說	9%
無意見	5%



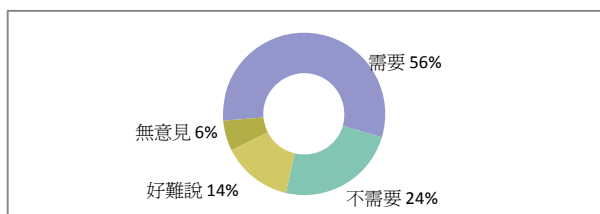
### 4 早前有部分港大學生及社運人士衝擊校委會會議的行為，受訪者對此是否贊同

	百分比
贊同	17%
不贊同	70%
好難說	8%
無意見	5%



### 5 受訪者認為是否需要向衝擊校委會會議的人士追究責任

	百分比
需要	56%
不需要	24%
好難說	14%
無意見	6%



### 6 受訪者的性別

	加權前 樣本分配	加權後 樣本分配
男	49%	46%
女	51%	54%

### 7 受訪者的年齡

	加權前 樣本分配	加權後 樣本分配
18至29歲	20%	21%
30至39歲	22%	18%
40至49歲	23%	20%
50至59歲	18%	19%
60歲或以上	17%	22%

### 8 受訪者的學歷

	百分比
未受教育／學前教育	1%
小學	6%
初中	11%
高中／預科	26%
文憑／證書課程	14%
副學位課程	5%
學位課程	37%

### 9 受訪者的職業

	百分比
管理及行政人員	20%
專業及輔助專業人員	21%
文員、服務及銷售人員	19%
勞動工作者	6%
料理家務者	10%
退休人士	11%
學生	8%
其他	5%

## 10 受訪者家庭月入範圍

	百分比
<\$6,000	4%
\$6,000-9,999	8%
\$10,000-19,999	15%
\$20,000-29,999	19%
\$30,000-39,999	14%
\$40,000-59,999	17%
≥\$60,000	18%
不知道	5%

## 11 受訪者自稱的社會階層

	百分比
上層	2%
中上層	9%
中層	34%
中下層	38%
下層	12%
不知道	5%