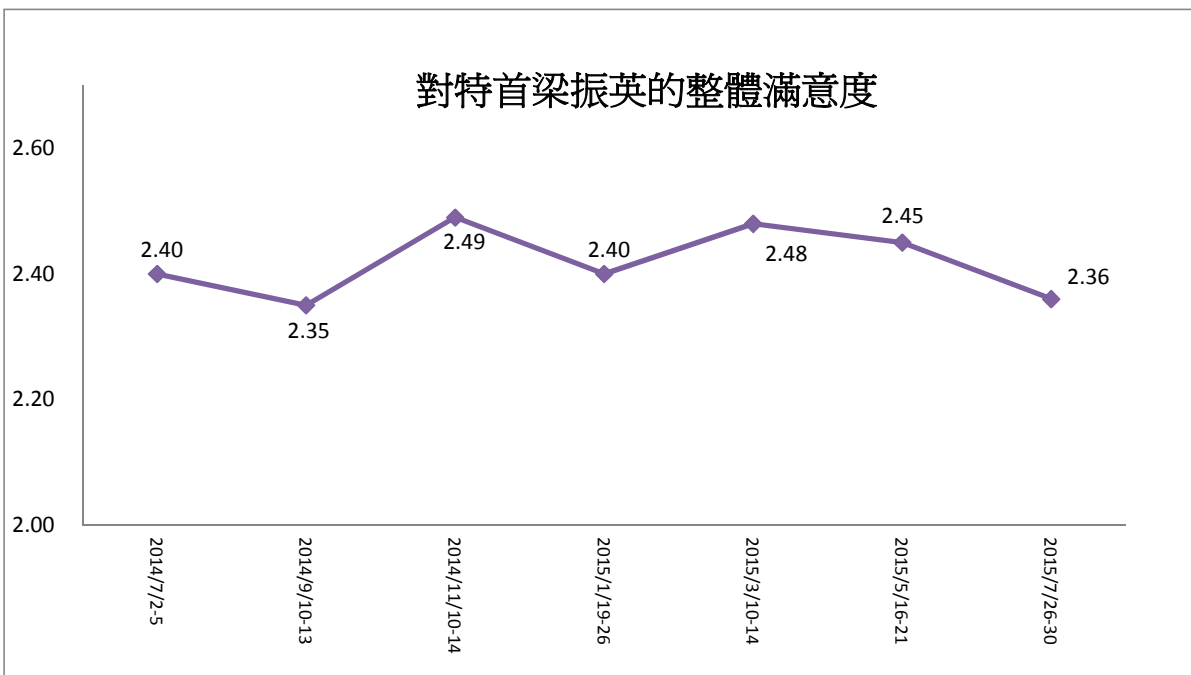


### 香港研究協會

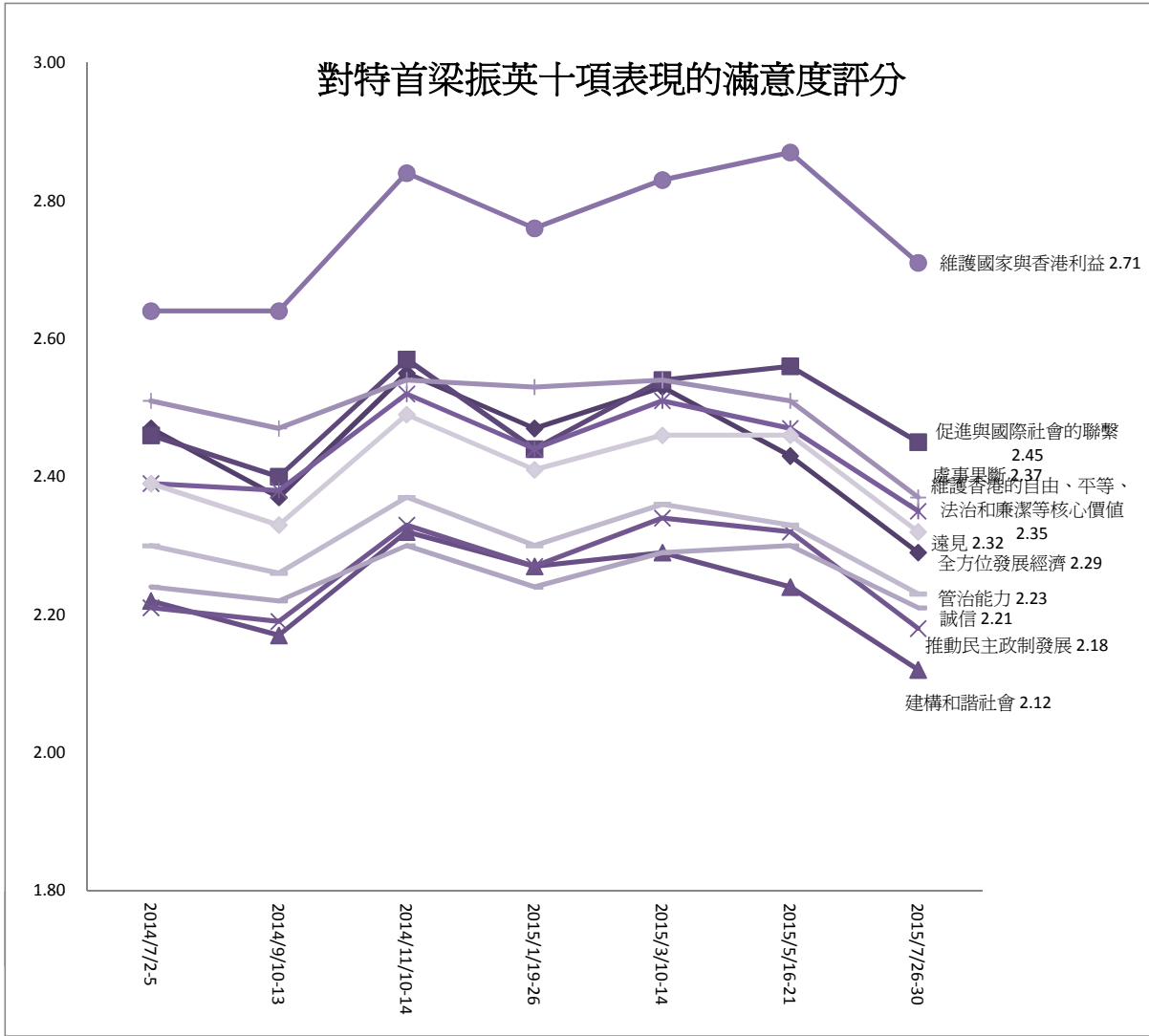
調查題目：常設調查 -- 「市民對特首梁振英的滿意度評分調查（2015年7月）」  
 調查期間：2015年7月26至30日  
 有效樣本：1110份  
 調查對象：十八歲或以上市民  
 調查方法：以隨機抽取電話號碼作全港電話調查  
 樣本加權：數據按香港統計處公佈的2014年18歲或以上市民的性別及年齡分佈作加權（weighting）處理。  
 註：由於四捨五入關係，個別變項的百分率加起來可能不等於百分之一百。

受訪者以1-5分表示對特首以下各項的滿意度，1分為非常不滿意，2分為不滿意，3分為一般，4分為滿意，5分為非常滿意，受訪者亦可選擇無意見。

評分內容	2015/5/16-21	2015/7/26-30	與上次調查比較	無意見比率	最頻值及其比率
1 全方位發展經濟	2.43	2.29	-0.14	3%	1 ( 47% )
2 促進與國際社會的聯繫	2.56	2.45	-0.11	2%	1 ( 43% )
3 建構和諧社會	2.24	2.12	-0.12	1%	1 ( 60% )
4 推動民主政制發展	2.32	2.18	-0.14	1%	1 ( 59% )
5 維護香港的自由、平等、法治和廉潔等核心價值	2.47	2.35	-0.12	1%	1 ( 53% )
6 維護國家與香港利益	2.87	2.71	-0.16	1%	1 ( 42% )
7 處事果斷	2.51	2.37	-0.14	1%	1 ( 46% )
8 誠信	2.30	2.21	-0.09	1%	1 ( 58% )
9 管治能力	2.33	2.23	-0.10	1%	1 ( 55% )
10 遠見	2.46	2.32	-0.14	1%	1 ( 51% )
11 對特首梁振英的整體滿意度	2.45	2.36	-0.09	<1%	1 ( 54% )

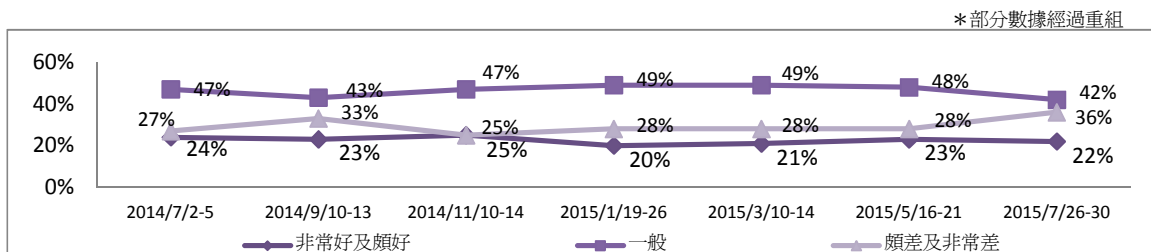


(排名依分數序)



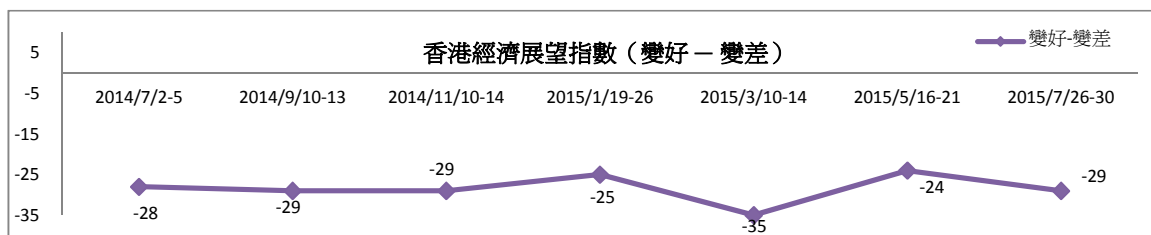
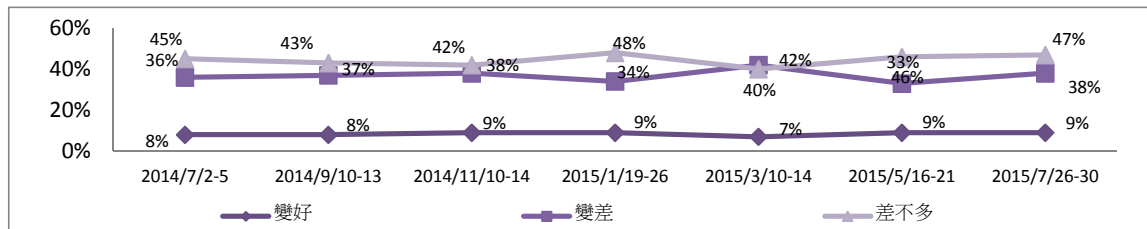
## 12 受訪者認為現時香港的經濟狀況好還是差的評估

	2015/5/16 -21	2015/7/ 26-30	最新變化
非常好	6%	9%	3%
頗好	17%	13%	-4%
一般	48%	42%	-6%
頗差	18%	25%	7%
非常差	10%	11%	1%
無意見	1%	1%	0%



### 13 受訪者認為香港未來一年經濟狀況較現時的變化

	2015/5/16 -21	2015/7/ 26-30	最新變化
變好	9%	9%	0%
變差	33%	38%	5%
差不多	46%	47%	1%
不知道	8%	3%	-5%
無意見	4%	3%	-1%



\*參考"THE IPSOS MORI ECONOMIC OPTIMISM INDEX"

### 14 受訪者的性別

	加權前 樣本分配	加權後 樣本分配
男	53%	45%
女	47%	55%

### 15 受訪者的年齡

	加權前 樣本分配	加權後 樣本分配
18-29	19%	19%
30-39	23%	18%
40-49	21%	19%
50-59	23%	20%
≥60	15%	24%

### 16 受訪者的學歷

	百分比
未受教育／學前教育	1%
小學	5%
初中	12%
高中／預科	27%
文憑／證書課程	14%
副學位課程	4%
學位課程	36%

### 17 受訪者的職業

	百分比
管理及行政人員	25%
專業及輔助專業人員	18%
文員、服務及銷售人員	21%
勞動工作者	7%
料理家務者	6%
退休人士	14%
學生	3%
其他	7%

### 18 受訪者的家庭月入範圍

	百分比
<\$6,000	5%
\$6,000-9,999	5%
\$10,000-19,999	22%
\$20,000-29,999	16%
\$30,000-39,999	15%
\$40,000-59,999	13%
≥\$60,000	18%
不知道	6%

### 19 受訪者自稱的社會階層

	百分比
上層	3%
中上層	7%
中層	31%
中下層	42%
下層	12%
不知道	5%