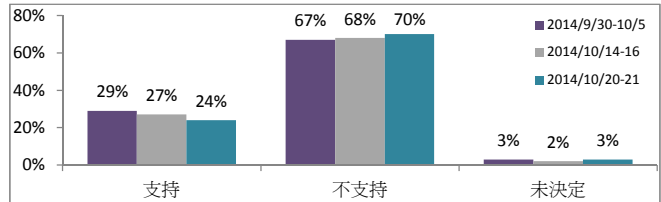


香港研究協會

問卷名稱：市民對「佔領中環」行動的意見調查（八）
 調查期間：2014年10月20日至21日
 有效樣本：1071份
 調查對象：十八歲或以上市民
 調查方法：以隨機抽取電話號碼作全港電話調查
 調查目的：「佔領中環」行動引發一連串集會示威活動已經持續超過20天，特此進行調查，以了解市民對「佔領中環」行動的意見。
 調查亦透過與過往部分調查結果作比較，以跟進市民對「佔領中環」行動意見的變化。
 樣本加權：數據按香港統計處公佈的2013年18歲或以上市民的性別及年齡分佈作加權（weighting）處理。
 註：由於四捨五入關係，個別項目的百分率數字加起來可能不等於百分之一百

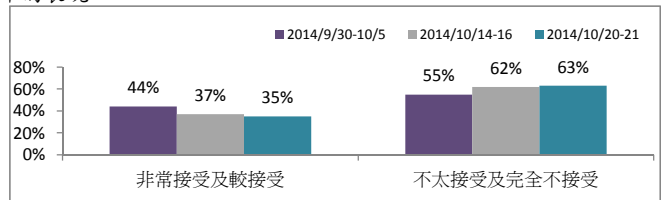
1 受訪者是否支持「佔領中環」行動

	2014/10/14-16	2014/10/20-21	變化
支持	27%	24%	-3%
不支持	68%	70%	2%
未決定	2%	3%	1%
無意見	1%	2%	1%



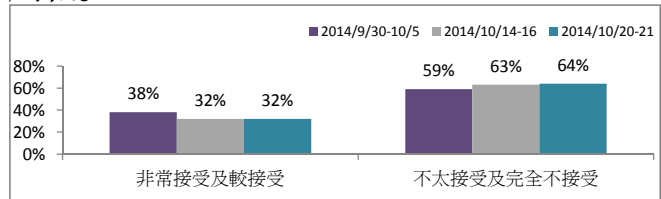
2 到現時為止，受訪者是否接受學聯及學民思潮在是次集會示威活動中的表現

	2014/10/14-16	2014/10/20-21	變化
非常接受	23%	23%	0%
頗接受	14%	12%	-2%
不太接受	20%	21%	1%
完全不接受	42%	42%	0%
不知道	1%	<1%	<1%
無意見	1%	1%	0%



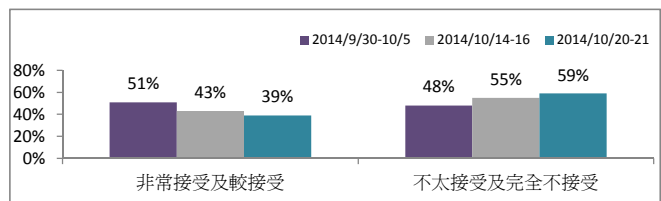
3 到現時為止，受訪者是否接受「佔中」發起人在是次集會示威活動中的表現

	2014/10/14-16	2014/10/20-21	變化
非常接受	13%	14%	1%
頗接受	19%	18%	-1%
不太接受	17%	16%	-1%
完全不接受	46%	48%	2%
不知道	2%	2%	0%
無意見	3%	2%	-1%



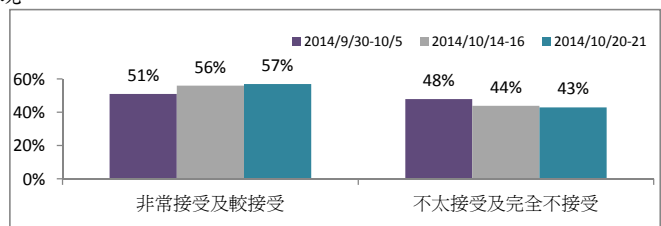
4 到現時為止，受訪者是否接受集會示威人士的表現

	2014/10/14-16	2014/10/20-21	變化
非常接受	23%	19%	-4%
頗接受	20%	20%	0%
不太接受	15%	15%	0%
完全不接受	40%	44%	4%
不知道	1%	1%	0%
無意見	1%	1%	0%



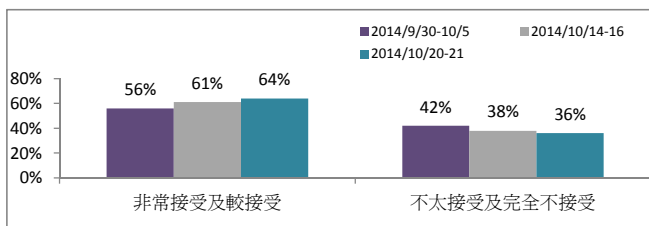
5 到現時為止，受訪者是否接受特區政府處理是次集會示威活動的表現

	2014/10/14-16	2014/10/20-21	變化
非常接受	23%	24%	1%
頗接受	33%	33%	0%
不太接受	18%	19%	1%
完全不接受	26%	24%	-2%
不知道	<1%	<1%	<1%
無意見	<1%	<1%	<1%



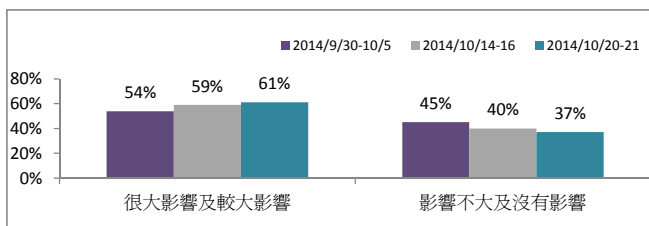
6 到現時為止，受訪者是否接受警隊處理是次集會示威活動的表現

	2014/10/14-16	2014/10/20-21	變化
非常接受	33%	35%	2%
頗接受	28%	29%	1%
不太接受	13%	13%	0%
完全不接受	25%	23%	-2%
不知道	<1%	<1%	<1%
無意見	1%	<1%	<1%



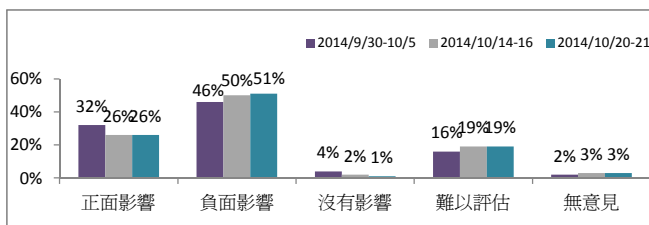
7 是次集會示威活動對受訪者的日常生活有否造成影響

	2014/10/14-16	2014/10/20-21	變化
很大影響	26%	26%	0%
較大影響	33%	35%	2%
影響不大	32%	29%	-3%
沒有影響	8%	8%	0%
無意見	1%	2%	1%



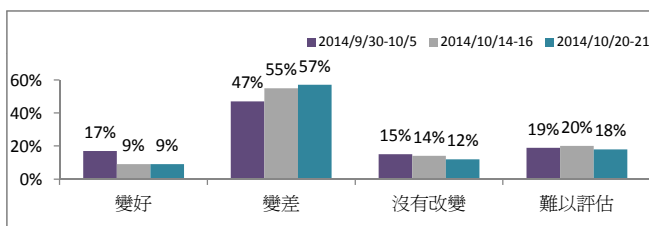
8 受訪者認為是次集會示威活動對香港的國際形象有何影響

	2014/10/14-16	2014/10/20-21	變化
正面影響	26%	26%	0%
負面影響	50%	51%	1%
沒有影響	2%	1%	-1%
難以評估	19%	19%	0%
無意見	3%	3%	0%



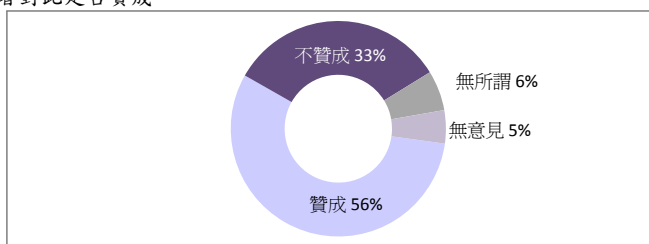
9 是次集會示威活動有否改變受訪者對香港前景的信心

	2014/10/14-16	2014/10/20-21	變化
變好	9%	9%	0%
變差	55%	57%	2%
沒有改變	14%	12%	-2%
難以評估	20%	18%	-2%
無意見	2%	4%	2%



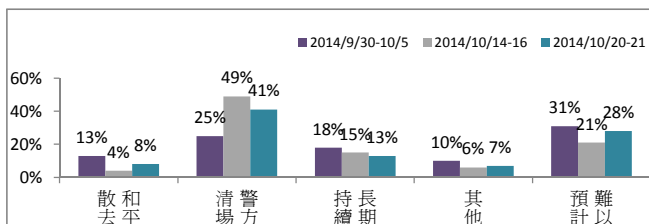
10 有受影響市民或商戶向佔領行動組織者循法律途徑追討損失，受訪者對此是否贊成

	百分比
贊成	56%
不贊成	33%
無所謂	6%
無意見	5%



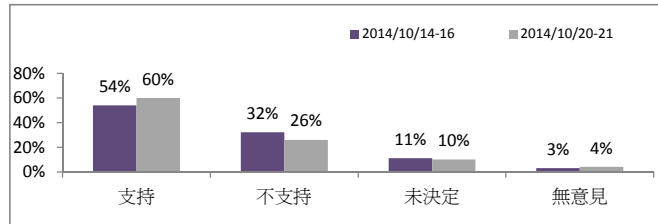
11 受訪者預計是次集會示威活動最終會如何發展

	2014/10/14-16	2014/10/20-21	變化
和平散去	4%	8%	4%
警方清場	49%	41%	-8%
長期持續	15%	13%	-2%
其他	6%	7%	1%
難以預計	21%	28%	7%
無意見	4%	3%	-1%



12 假如警方最終以清場方法處理佔領行動，受訪者對此是否支持

	2014/10/14- 2014/10/20-		變化
	16	21	
支持	54%	60%	6%
不支持	32%	26%	-6%
未決定	11%	10%	-1%
無意見	3%	4%	1%



13 受訪者的性別

	加權前	加權後
	樣本分配	樣本分配
男	43%	45%
女	57%	55%

14 受訪者的年齡組別

	加權前	加權後
	樣本分配	樣本分配
18至30歲	18%	20%
31至40歲	24%	19%
41至50歲	25%	19%
51至60歲	20%	19%
61歲或以上	13%	23%

15 受訪者的學歷

	百分比
未受教育／學前教育	<1%
小學	5%
初中	11%
高中	28%
預科	9%
文憑／證書課程	13%
副學位課程	4%
學位課程	32%

16 受訪者自稱的社會階層

	百分比
上層	1%
中上層	11%
中層	40%
中下層	33%
下層	10%
不知道	4%

17 受訪者的職業

	百分比
管理及行政人員	15%
專業及輔助專業人員	20%
文員、服務及銷售人員	24%
勞動工作者	7%
家庭主婦	11%
退休人士	17%
待業人士	1%
學生	2%
其他	3%