

## 香港研究協會

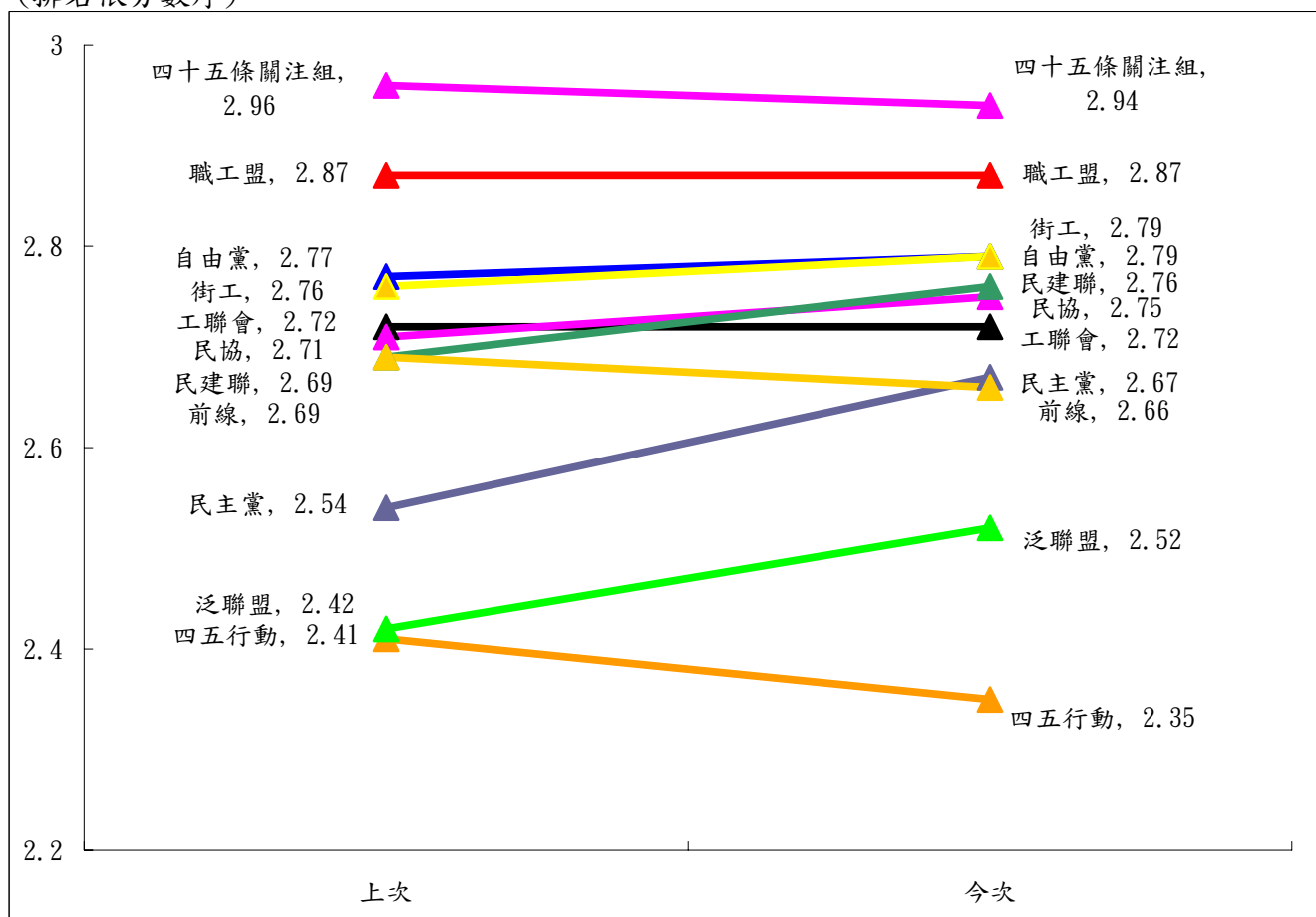
問卷名稱：香港市民對香港主要政團支持度評分  
 調查期間：2005年 9月 24日至 29日  
 有效問卷數目：811份  
 調查方法：以隨機抽取電話號碼作全港性電話調查

受訪者你以1-5分評定你對以下各政團的支持度，1分為非常不支持，2分為不支持，3分為一般，4分為支持，5分為非常支持，受訪者亦可選擇不認識該政團或對該政團無意見

	上次支持度	今次支持度	與上次比較	不認識比率	無意見比率	最頻值
1 工聯會	2.72	2.72	無升跌	8%	5%	3
2 四十五條關注組	2.96	2.94	跌0.02	8%	3%	3
3 四五行動	2.41	2.35	跌0.06	5%	2%	1
4 民主黨	2.54	2.67	升0.13	0%	0%	1
5 民協	2.71	2.75	升0.04	3%	2%	3
6 民建聯	2.69	2.76	升0.07	1%	1%	1
7 自由黨	2.77	2.79	升0.02	1%	1%	3
8 泛聯盟	2.42	2.52	升0.10	10%	4%	3
9 前線	2.69	2.66	跌0.03	4%	2%	1
10 街工	2.76	2.79	升0.03	9%	2%	3
11 職工盟	2.87	2.87	無升跌	4%	2%	3

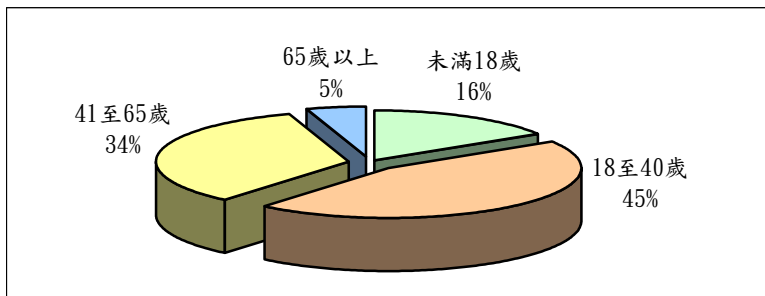
(排名依筆劃序)

(排名依分數序)



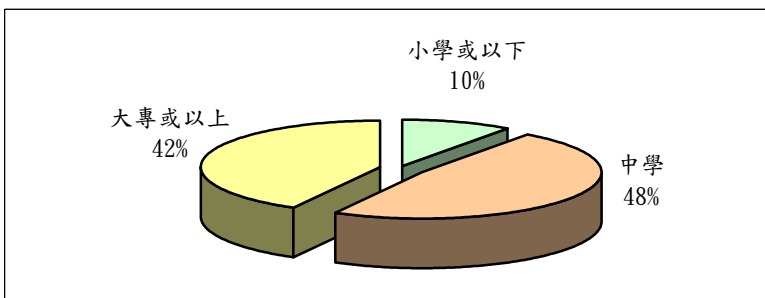
12 受訪者的年齡為

未滿18歲	16%
18至40歲	45%
41至65歲	34%
65歲以上	5%



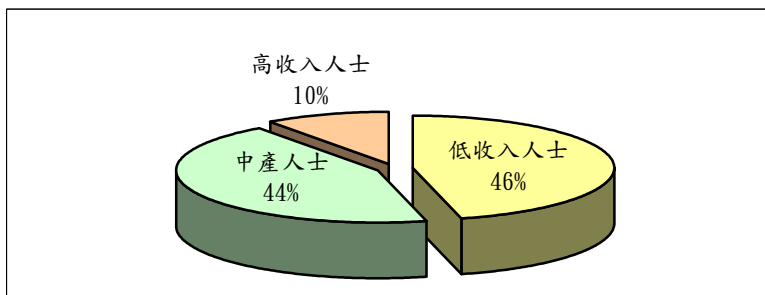
13 受訪者的學歷為

小學或以下	10%
中學	48%
大專或以上	42%



14 受訪者認為自己是

低收入人士	46%
中產人士	44%
高收入人士	10%



15 受訪者屬於以下哪個選區

港島	16%
九龍東	26%
九龍西	18%
新界東	18%
新界西	22%

